



# PRAWIDŁOWY POMIAR RAM OKIENNYCH

Zmierz tylko wymiar szczeliny; jest to wymiar wewnętrznej strony ramy okiennej od jednej do drugiej strony. Pomiaru należy dokonać zgodnie z poniższymi instrukcjami.



Najpierw zmierz okno od lewej do prawej.

Umieść po lewej stronie wewnętrznej strony ramy okna.




Pociągnij taśmę mierniczą do prawej wewnętrznej strony ramy okna.

Zegnij taśmę mierniczą do krawędzi ramy i odczytaj wartość.



Teraz zmierz okno od góry do dołu.

Umieść na górze po wewnętrznej stronie ramy okna.



Pociągnij taśmę mierniczą do dolnej części ramy okna.

Zegnij taśmę mierniczą do krawędzi ramy i odczytaj wartość.

Szerokość: \_\_\_\_\_ - 4 mm =

Wysokość: \_\_\_\_\_ - 12 mm =

Na koniec procesu pomiaru odejmij następujące wymiary od wyniku:

**4 mm szerokości**  
**12 mm wysokości**